

## GARANTIA

### 1. PRAZO E CONDIÇÕES DE GARANTIA:

A HAYONIK garante este produto contra eventuais problemas de fabricação pelo período de 365 (trezentos e sessenta e cinco) dias, contando a partir da emissão da nota fiscal de compra. Para que as condições de garantia, aqui previstas, tenham validade é indispensável que a reclamação seja realizada por escrito e direcionada a Hayonik, para avaliação e constatação por profissionais da empresa, bem como a apresentação da Nota Fiscal e do Certificado de Garantia, uma vez considerada garantia intransferível, sendo, portanto, indispensável. Essa garantia se restringe a defeitos de fabricação, bem como em substituição de peças que apresentam vícios comprovados.

### 2. LIMITES DA GARANTIA:

A garantia ficará automaticamente cancelada se verificada as seguintes hipóteses:

- Danos ao produto ocasionados por acidente, tais como: ocorrência de queda, batida, ligação em rede imprópria ou sujeita a flutuação excessiva, descarga elétrica atmosférica (raio), inundação, desabamento, bem como por superaquecimento ou curto circuito nas saídas de áudio;
- Uso em desacordo com as informações contidas no manual de instruções. Dessa forma o desempenho do equipamento depende da atenção e cuidado do próprio consumidor quanto às instruções de uso no manual do usuário;
- Em caso de ajuste interno ou conserto realizado por pessoas ou mesmo empresas (assistência técnica) que não forem credenciadas pela Hayonik;
- Em caso de sinistro (roubo e/ou furto), ou em casos de sinais de violação de lacre externo ou interno, bem como em demais condições consideradas impróprias à delicadeza do equipamento.

### 3. TERMOS GERAIS:

A HAYONIK não se responsabiliza em atender o consumidor/comprador gratuitamente ou remuneradamente quando em atender em cidades que não possuam o serviço autorizado da mesma. Neste caso o produto deverá ser encaminhado diretamente ao fabricante, devendo ser enviado em embalagem original, ou e embalagem que ofereça suficiente proteção durante o transporte em ida e volta;

A HAYONIK não se responsabiliza por despesas de embalagem, frete ou de transporte de mercadoria em garantia, sendo estas de responsabilidade do consumidor; Caso o produto não esteja em acordo com tais normas, será este devolvido imediatamente.

### 4. REPOSIÇÃO DE PEÇAS DENTRO E FORA DE LINHA:

A HAYONIK reserva-se o direito de alterar as características gerais, técnicas, ou introduzir melhoramentos em seus produtos em estoque ou já vendidos. A HAYONIK compromete-se a realizar a entrega das peças de assistência, no prazo de 30 dias, contados a partir da solicitação junto à mesma. A HAYONIK compromete-se a assegurar a oferta de componentes e peças de reposição enquanto não cessar a produção ou importação do produto. Caso cessado compromete-se a cumprir com o dever de assistência, depois constatada a existência de vício, no prazo de 730 dias.



# Manual de Instruções Cubo de Guitarra

# HG30 GUITAR AMPLIFIER

Local da Compra: \_\_\_\_\_  
Nº N.F.: \_\_\_\_\_  
Fone: \_\_\_\_\_ Cidade: \_\_\_\_\_ UF: \_\_\_\_\_  
Nome do Cliente: \_\_\_\_\_  
End.: \_\_\_\_\_  
Cidade: \_\_\_\_\_ UF: \_\_\_\_\_ Data: \_\_\_\_/\_\_\_\_/\_\_\_\_  
Email: \_\_\_\_\_  
Defeito Reclamado: \_\_\_\_\_  
\_\_\_\_\_  
\_\_\_\_\_  
\_\_\_\_\_



**ATENÇÃO!**  
NÃO DESCARTE EM LIXO  
COMUM ENCAMINHE PARA  
A COLETA SELETIVA  
DE SEU MUNICÍPIO



**ATENÇÃO!**  
RISCO DE CHOQUE  
ELÉTRICO.




**CUIDADO!**  
NÃO REMOVA A TAMPA  
OU PAINEL, TENSÃO  
PERIGOSA.



APENAS USO  
INTERNO.



**ADVERTÊNCIA!**  
ESTE APARELHO PROPAGA ONDAS  
SONORAS ACIMA  
DE 85 DECÍBELS PODENDO CAUSAR  
DANOS AUDITIVOS.  
NR15-ANEXO 1



# PARABÉNS POR SUA AQUISIÇÃO!

## 1. INTRODUÇÃO AO PRODUTO

Prezado consumidor,

Obrigado por escolher um produto HAYONIK. Antes de utilizar o seu **Cubo de Guitarra HG 30 Hayonik** leia atentamente o manual de instruções. Esse manual possui informações fundamentais para uma boa utilização do produto. Guarde-o para futura referência. A linha foi desenvolvida para proporcionar maior facilidade e funcionalidade no seu dia a dia.

## 2. CONTEÚDO DA EMBALAGEM

01 **Cubo de Guitarra HG 30 Hayonik**

## 3. INSTRUÇÕES DE SEGURANÇA

### 3.1. DESEMPACOTAMENTO:

Inspeccione o aparelho com cuidado imediatamente após desempacotá-lo. Se você encontrar qualquer dano, notifique imediatamente seu fornecedor/representante. Somente o consignatário poderá fazer uma reclamação com a transportadora, por danos ocorridos durante o embarque. Assegure-se de guardar a caixa e todo material de empacotamento para inspeção da transportadora. Se alguma vez você precisar enviar um equipamento de volta para a **HAYONIK** ou Assistência Técnica Autorizada você deve enviar somente na embalagem original de fábrica.

### 3.2. ANTES DE LIGAR

Antes de ligar seu cubo **HG 30**, certifique-se de que a chave seletora de tensão esteja de acordo com a rede elétrica a ser utilizada. Todos os cubos **HG 30** saem de fábrica com a chave seletora de tensão em 220V.

### 3.3. ANTES DE LIGAR

Nunca faça ligações com seu cubo **HG 30** ligado.

### 3.4. VENTILAÇÃO

Nunca utilize seu cubo **HG 30** coberto ou com algum tipo de material que isole ou bloqueie a saída de ar. Não opere em lugares que possam impedir o fluxo normal do ar.

### 3.5. MANUTENÇÃO

Nunca utilize seu cubo **HG 30** em ambientes expostos a chuva, com umidade excessiva ou com algum líquido derramado. Não abra a aparelho; ao abri-lo, o circuito interno poderá sofrer danos e você estará exposto a voltagens perigosas. Solicite qualquer manutenção ao serviço qualificado de Assistência Técnica Autorizada da Industria Hayonik. A abertura do aparelho, adulteração dos circuitos internos ou reparos não autorizados eliminarão a garantia.

### 3.6. CUIDADOS BÁSICOS E LIMPEZA


Evite umidade calor excessivos, vibração e poeira. Para limpeza, utilize um tecido macio e seco. Nunca use solventes tais como: álcool, benzina ou thinner para limpar a caixa. Nunca deixe seu cubo **HG 30** exposto a umidade ou calor excessivos, chuva ou sol intenso, pois isso pode diminuir a vida útil do aparelho.

### 3.7. TRANSPORTE

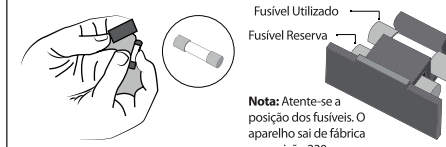
Transporte seu cubo **HG 30** com o máximo de cuidado, evitando quedas ou qualquer tipo de impacto. O ideal é transportá-lo na embalagem original de fábrica.

## SUBSTITUIÇÃO DO FUSÍVEL

**1** Localize no painel traseiro e retire o compartimento dos fusíveis utilizando uma ferramenta adequada para que o aparelho não seja danificado.



**2** Verifique a corrente do fusível e se este é compatível com sua rede elétrica. Caso o fusível não seja compatível, substitua por outro.

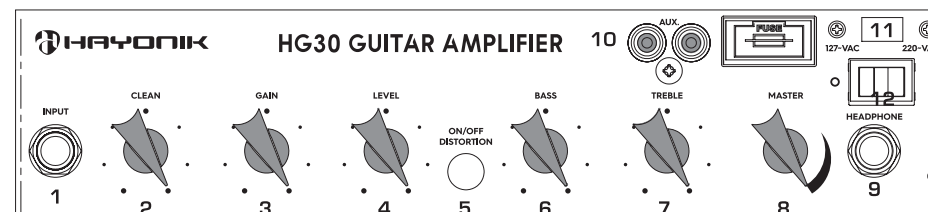


**Nota:** Atente-se a posição dos fusíveis. O aparelho sai de fábrica na posição 220.

**3** Após substituir os fusíveis, reposicione o suporte com cuidado em seu devido lugar.



## 4. ESPECIFICAÇÕES TÉCNICAS



**1. INPUT:** Conexão de entrada para instrumentos;

**2. CLEAN:** Controle que regula o volume de entrada do sinal e volume do som limpo;

**3. GAIN:** Controle que regula a quantidade do sinal de drive, ou seja, quanto mais alto o sinal mais intensidade e distorção irá obter;

**4. LEVEL:** Controle do nível de distorção;

**5. DISTORTION:** Chave seletora para alternar entre o canal limpo e o canal de drive;

**6. BASS:** Controle de tonalidade para graves com ganho -12dB/+12dB;

**7. TREBLE:** Controle de tonalidade para agudos com ganho

-12dB/+12dB;

**8. MASTER:** Controle que regula o volume geral do amplificador;

**9. HEADPHONE:** Saídas para fone de ouvido. É possível danificar sua audição ao ouvir em volume alto durante longos períodos, tenha cuidado ao aumentar o volume acima do nível de segurança.

**10. ENTRADA AUXILIAR:** Entradas do tipo RCA destinadas a receber sinais de áudio.

**11. CHAVE SELETORA DE TENSÃO:** Deverá ser ajustada na posição correspondente a sua rede elétrica;

**12. CHAVE POWER:** Liga/desliga o amplificador.

<b>SENSIBILIDADE:</b>	100 mV (-20dB)
<b>CONTROLES</b>	Clean, Leve (quantidade de distorção), chave se seleção Clean/drive, Equalizações (bass/treble) volume (master)
<b>POTÊNCIA MÁXIMO</b>	30W Rms
<b>TRANSDUTORES</b>	Alto falante 6"
<b>EQUALIZAÇÃO</b>	Grave/Agudo
<b>CONSUMO MÁXIMO</b>	42VA
<b>TENSÃO DE REDE</b>	127/220 VAC~ seleção por chave
<b>FUSÍVEL</b>	1A
<b>PESO</b>	5,00Kg
<b>DIMENSÕES L X A X P</b>	35,9 x 29,5 x 21,9 cm